

SHAPES



shapesitaly.it

Volta
CABINA ARMADIO



SHAPES

Armonia materica

La cabina armadio Volta prende forma con l'obiettivo di restituire al legno un ruolo protagonista nella struttura della cabina armadio, materiale naturale che nel tempo aveva lasciato spazio alle strutture in alluminio. Allo stesso tempo si è voluto preservare quella sensazione di leggerezza e apertura visiva tipica, capaci di donare luminosità all'intero ambiente.

Ricerca estetica

Le spalle in legno, arretrate sia frontalmente che posteriormente, creano l'effetto di uno schienale unico, arricchito da led che esaltano il materiale ligneo, donando profondità e leggerezza alla struttura.

I carter frontali sono personalizzabili variando il colore della laccatura oppure rivestendoli in pelle, in abbinamento con le maniglie.





Cornici multifunzionali

Le cornici laterali della cabina armadio Volta uniscono estetica e funzionalità.

Laccate in tinta con i carter frontali e dotate di LED integrato, includono uno specchio a tutta altezza che amplifica lo spazio e la luminosità.

Progettate come elementi multifunzionali, possono integrare anche mensole per libri e oggetti decorativi.



Coerenza progettuale

Insieme alla cabina armadio Volta sono stati progettati nuovi cassetti, con l'obiettivo di aumentare il livello di personalizzazione e migliorare l'esperienza d'uso del cliente. Le soluzioni porta pantaloni, porta scarpe e porta grucce sono coordinate tra loro e con tubi e maniglie, garantendo un insieme coerente, funzionale ed esteticamente armonico.

Dettagli



Un elegante cassetto con vano portaoggetti nascosto, studiato per custodire in modo discreto e sicuro piccoli oggetti di valore all'interno dell'ambiente domestico.

Perfettamente integrato nel design della cabina armadio, questo comparto riservato combina funzionalità, protezione e ricercatezza estetica, trasformando un dettaglio tecnico in un elemento esclusivo e sofisticato.



Il porta scarpe è progettato per offrire la massima personalizzazione, sia nelle dimensioni sia nella disposizione dei robusti tubi in ottone.

Per garantire un ambiente sempre igienico e confortevole, il vano scarpiera può inoltre essere integrato con un sistema di ventilazione meccanica nascosto all'interno della cabina armadio, studiato per favorire il ricambio dell'aria ed eliminare odori e batteri in modo discreto ed efficace.



Il porta grucce estraibile è progettato per garantire la massima praticità nell'organizzazione della cabina armadio.

Grazie al sistema di estrazione, permette di appendere e visualizzare facilmente ogni tipologia di indumento, migliorando l'accessibilità quotidiana e rendendo più agevole l'utilizzo degli spazi inferiori.



Per valorizzare ulteriormente la qualità percettiva e la fluidità del movimento, le gole laterali dei cassetti e della cassettera sono rivestite in pelle.

Un dettaglio ricercato che non solo conferisce maggiore morbidezza alla chiusura, ma arricchisce l'estetica dell'insieme con una raffinata continuità materica e tattile.

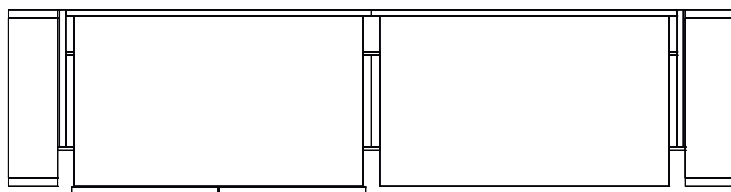
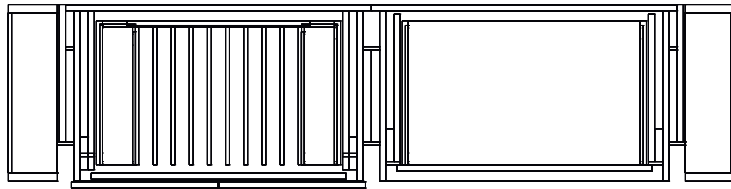
Scheda Tecnica

La cabina armadio Volta è disponibile con struttura in legno, nobilitato laminato o laccato, ante in vetro e inserti in pelle e cuoio, per combinazioni materiche eleganti e personalizzabili.

Inquadra il QR code per scoprire tutte le finiture disponibili sul nostro sito:




Unità di misura mm

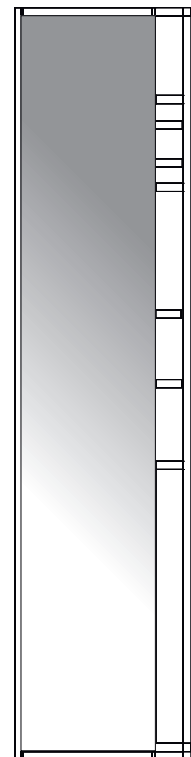


2230

560



2300



SHAPES

SHAPES

Contact

Via dell'Artigianato 54/64
24042 Capriate San Gervasio (BG)
info@shapesitaly.it
www.shapesitaly.it

